

ISSN 2764-5835

Recebido: 10.10.2022

Aprovado: 11.12.2022

Avaliado: pelo Sistema Double Blind Review

BOLETIM DO TURISMO DO ESTADO DE MATO GROSSO: Ano 2021**MATO GROSSO TOURISM BULLETIN: Year 2021**¹Leandro Carvalho Lima<https://orcid.org/0000-0001-8378-1786>

E-mail: leandro.lcturismo@gmail.com

RESUMO

O presente boletim apresenta os resultados de pesquisas realizadas pelo Observatório de Desenvolvimento do Estado de Mato Grosso com o objetivo de monitorar a atividade turística, investigando e analisando os principais indicadores do setor. As pesquisas foram realizadas durante o ano de 2021, e entre os meses de janeiro a março de 2022, em sistemas de órgãos do Governo do Estado e de parceiros, assim como nas secretarias municipais de finanças e turismo de Mato Grosso. Como resultado, os dados demonstram uma melhora do setor em metade dos indicadores analisados, se comparado a 2019, último ano antes da pandemia da Covid-19.

Palavras-chave: Turismo. Indicadores. Impactos Econômicos. Mato Grosso.

ABSTRACT

This bulletin presents the results of research conducted by the Development Observatory of the State of Mato Grosso with the objective of monitoring tourism activity, investigating and analyzing the main indicators of the sector. The surveys were carried out during the year 2021, and between January and March 2022, in systems of State Government agencies and partners, as well as in the municipal departments of finance and tourism of Mato Grosso. As a result, the data show an improvement in the sector in half of the indicators analyzed, compared to 2019, last year before the Covid-19 pandemic.

Keywords: Tourism. Indicators. Economic Impacts. Mato Grosso.

¹ Mestre em Estado, Gobierno y Políticas Públicas pela Faculdade Latino-Americana de Ciências Sociais (FLACSO Brasil), vinculado ao Observatório de Desenvolvimento do Estado de Mato Grosso, Cuiabá, MT, Brasil.

1. APRESENTAÇÃO

O Boletim do Turismo do Estado de Mato Grosso ano 2021 (LIMA, 2022), analisa dados de fontes institucionais, além de pesquisas realizadas pelo Observatório de Desenvolvimento e pela Coordenadoria de Pesquisa e Planejamento do Turismo, ambos vinculados à Secretaria de Estado de Desenvolvimento Econômico (SEDEC).

Entre os indicadores analisados aqui estão: valores de arrecadação do Imposto sobre Circulação de Mercadorias e Serviços (ICMS) das Atividades Características do Turismo (ACTs) no estado; Imposto Sobre Serviços de Qualquer Natureza (ISSQN) das ACTs nos municípios que compõem o Mapa do Turismo; dados de crédito para o turismo; e empregos gerados nas ACTs.

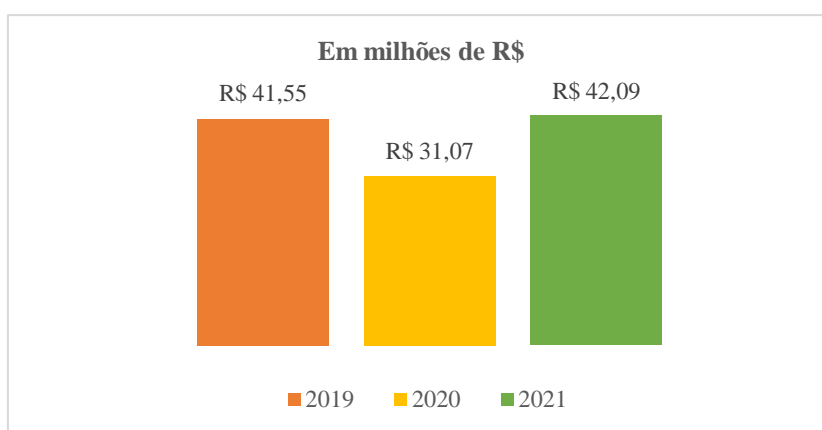
Temos que as informações aqui apresentadas têm como finalidade contribuir para o fortalecimento da atividade turística no estado, apoio ao fomento e a implementação de políticas públicas, e como consequência ao desenvolvimento dos destinos, equipamentos e produtos turísticos de Mato Grosso.

2. ICMS DAS ATIVIDADES CARACTERÍSTICAS DO TURISMO

Os dados de arrecadação do Imposto sobre Circulação de Mercadorias e Serviços (ICMS) das ACTs demonstra a recuperação dessas atividades em 2021, se comparado a 2019, último ano antes das medidas de restrições em decorrência da pandemia da Covid-19.

Nos números disponibilizados pela Secretaria de Estado de Fazenda (SEFAZ), as ACTs em 2021 arrecadaram mais R\$ 42,0 milhões em ICMS, um acréscimo de 35,5% em relação a 2020 e 1,3% em relação a 2019.

Gráfico 1: Arrecadação de ICMS das ACTs em Mato Grosso

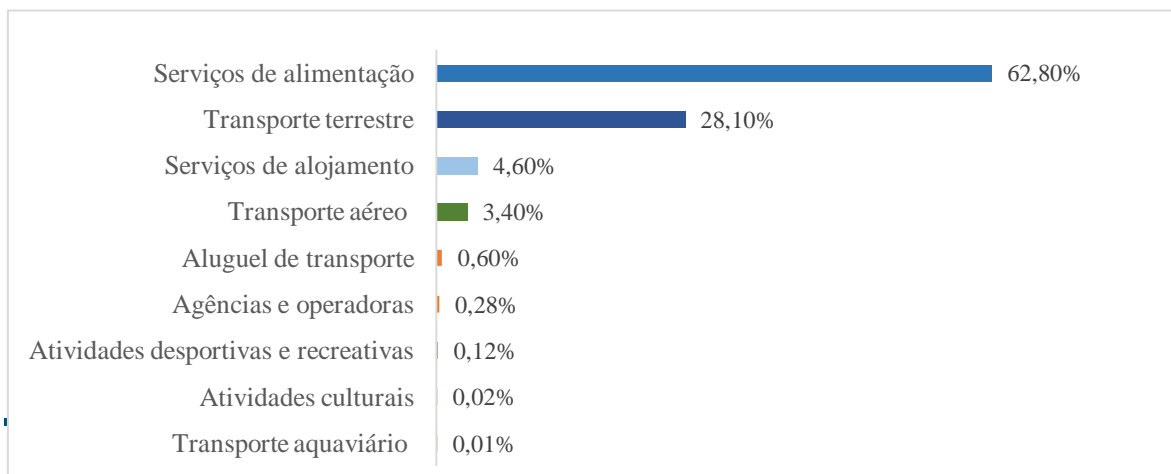


Fonte: Secretaria de Estado de Fazenda – SEFAZ MT (2022)

Elaboração: Observatório de Desenvolvimento do Estado de Mato Grosso (2022)

Do montante arrecado em 2021, as atividades que mais se destacaram foram os serviços de alimentação que foram responsáveis por mais de 62,0%, o que corresponde a R\$ 26,44 milhões; seguida pela atividade de transporte terrestre que encerrou 2021 com R\$ 11,82 milhões (28,07%); seguida por serviços de alojamento com R\$ 1,95 milhão (4,60%) e transporte aéreo com R\$ 1,46 milhão (3,40%); as demais atividades tiveram menos de 1% de participação no volume de arrecadação no ano.

Gráfico 2: Participação das ACTs na arrecadação de ICMS em Mato Grosso - 2021



ISSN 2764-5835

Recebido: 10.10.2022

Aprovado: 11.12.2022

Avaliado: pelo Sistema Double Blind Review

Fonte: Secretaria de Estado de Fazenda – SEFAZ MT (2022)

Elaboração: Observatório de Desenvolvimento do Estado de Mato Grosso (2022)

3. ISSQN DAS ATIVIDADES CARACTERÍSTICAS DO TURISMO

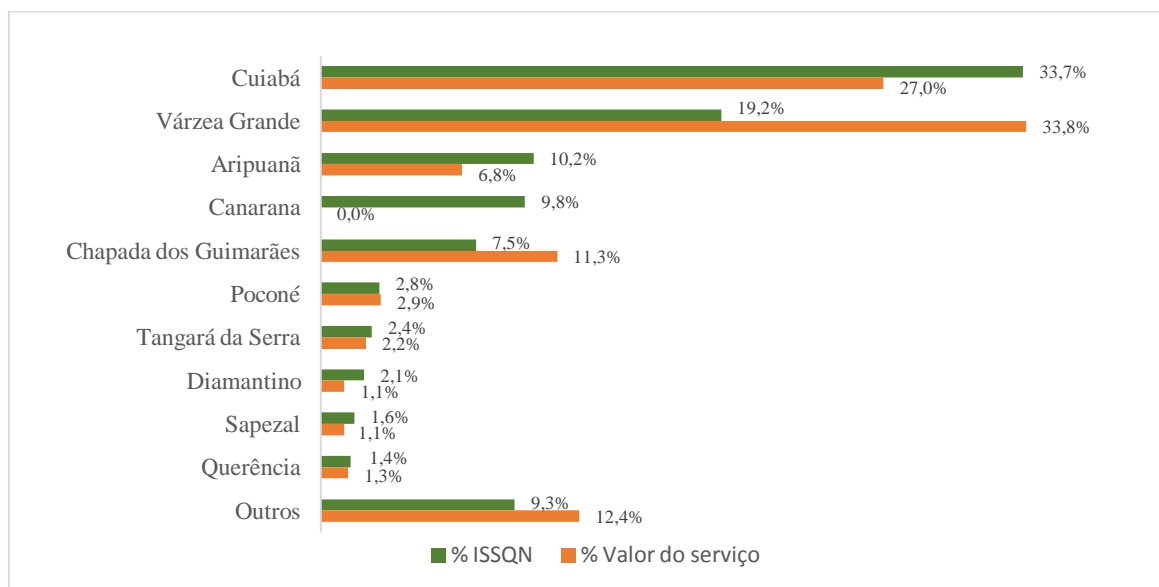
Em relação à arrecadação de ISSQN (Imposto Sobre Serviços de Qualquer Natureza) das ACTs fornecido pelas Secretarias de Finanças/Turismo dos municípios de Mato Grosso, em 2021 o imposto gerou mais de R\$ 18 milhões em arrecadação e R\$ 596,7 milhões em valor de Serviços.

Nesse volume, um total de 38 municípios do estado enviaram seus dados. Quanto à participação dos municípios nos valores do imposto e no valor de serviços informados nas notas fiscais, Cuiabá detém o maior percentual, 33,7% para o ISSQN e 27,0% sobre o valor dos Serviços, já que concentra a grande parte das empresas do setor.

O município de Várzea Grande aparece em segundo nos números, 19,2% em relação ao ISSQN e 33,8% no valor dos Serviços; em seguida Aripuanã com 10,2% de participação no imposto e 6,8% em valor de Serviços; logo após Canarana com 9,8% no volume de ISSQN, porém, a Secretaria de Finanças não informou o valor de Serviços que resultaram o volume do imposto; e Chapada dos Guimarães com 7,5% de ISSQN e 11,3% no valor de Serviços.

Vale ressaltar que os valores do imposto cobrado sobre os serviços de qualquer natureza são distintos, tanto entre municípios, como entre as atividades, representando percentuais que variam de 2,0% a 5,0%, o que justifica as alterações de participação de cada município nos valores apresentados sobre o imposto e os serviços.

Gráfico 3: Participação dos municípios na arrecadação de ISSQN em Mato Grosso - 2021



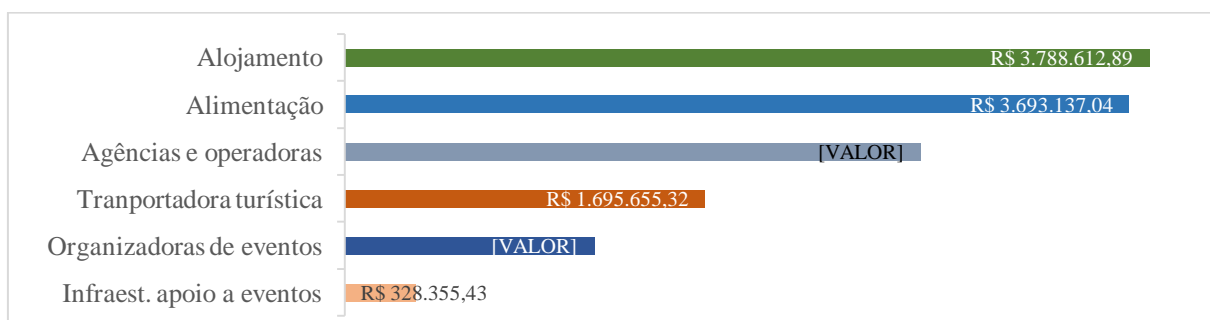
Fonte: Secretarias Municipais de Finanças / Turismo (2022)

Elaboração: Observatório de Desenvolvimento do Estado de Mato Grosso (2022)

4. CRÉDITO CONCEDIDO AO SETOR DE TURISMO

Quanto ao valor de crédito concedido ao setor de turismo, este boletim analisa os dados do FUNGETUR, que é uma linha de crédito do Ministério do Turismo (MTur) destinada às empresas com cadastro regular no Sistema Cadastur. Em Mato Grosso esse recurso é operado pela Agência de Fomento do Estado, a Desenvolve MT, que para o ano de 2021 somaram mais de R\$ 13,3 milhões, um acréscimo de mais de 378% em relação a 2019 (R\$ 2,8 milhões) e 127% em relação a 2020 (R\$ 5,9 milhões).

Gráfico 4: Volume de recursos do FUNGETUR contratados de acordo com a atividade - 2021



Fonte: Desenvolve MT (2022)

Elaboração: Observatório de Desenvolvimento do Estado de Mato Grosso (2022)

As atividades com o maior volume nas operações de crédito foram os serviços de alojamento, R\$ 3,78 milhões; serviços de alimentação, R\$ 3,69 milhões; agências e operadoras, R\$ 2,71 milhões; transportadora turística, R\$ 1,69 milhão; e organizadora de eventos com R\$ 1,17 milhão.

Em se tratando da finalidade do crédito, para capital de giro foram contratados R\$ 7.302.698,59, quase 55% do volume total, justificado pela necessidade que os prestadores tiveram em manter seus negócios ativos (empregos, salários, encargos, produtos, manutenção, etc.) num período de limitações para o setor de serviços no país. Já para aquisição de bem foram contratados R\$ 4.101.866,43; para bem/obra juntos, R\$ 1.632.398,37; e somente obra, R\$ 356.075,60.

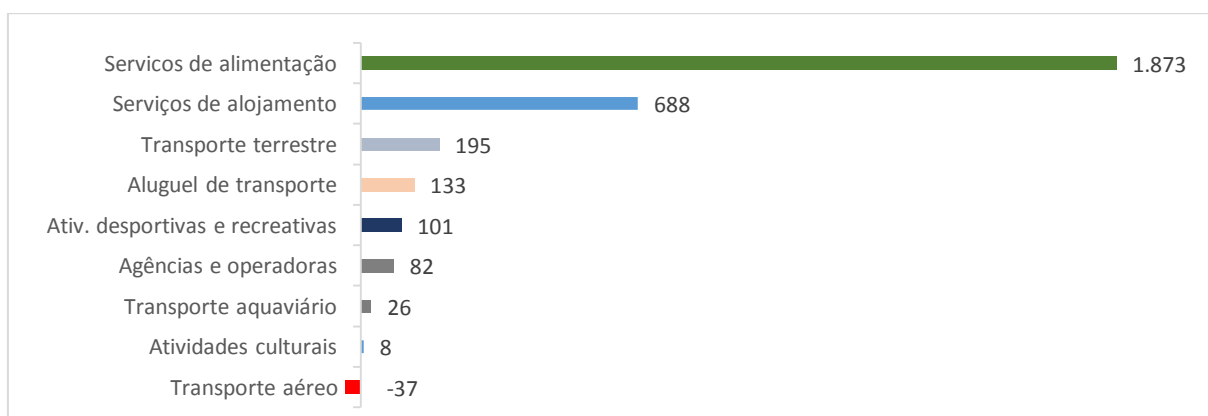
5. EMPREGOS GERADOS NAS ACTS

A análise sobre a geração de empregos no turismo em Mato Grosso será feita com base no Novo CAGED (Cadastro Geral de Empregados e Desempregados), que foi instituído a partir de janeiro de 2020, com uma nova metodologia e algumas alterações nos cálculos de admissões e demissões do mercado de trabalho brasileiro.

Temos que, em 2021 foram gerados 3.069 empregos nas atividades características do turismo, com destaque para ACT de alimentação, responsável por 61,0% desses empregos (1.873). Os serviços de alojamento foram responsáveis por 22,4% (688), seguido por transporte terrestre com 6,3% (195).

A única ACT com saldo negativo foi a de transporte aéreo (-37). Os meses de março e abril tiveram os piores saldos negativos em serviços de alimentação, -562 e -391, respectivamente. O melhor desempenho foi em outubro, 499 empregos gerados na mesma atividade. Já a ACT de alojamento teve o melhor saldo em janeiro (120) e o pior em abril, com saldo negativo de -34 empregos.

Gráfico 5: Empregos gerados por atividade em Mato Grosso - 2021



Fonte: SANTOS (2022).

Elaboração: Observatório de Desenvolvimento do Estado de Mato Grosso (2022)

6. METODOLOGIA

Os dados de ICMS das ACTs foram coletados no site da SEFAZ MT através de planilhas durante o ano de 2021, posteriormente tratados e disponibilizados em *dashboards* no portal do Observatório de Desenvolvimento. Para a coleta de valores de ISSQN das ACTs foi enviado ofício em fevereiro de 2022 para as 81 prefeituras municipais que fazem parte do Mapa do Turismo no estado, solicitando o preenchimento da planilha de respostas através de e-mail, que contém as atividades e os CNAEs das ACTs.

ISSN 2764-5835

Recebido: 10.10.2022

Aprovado: 11.12.2022

Avaliado: pelo Sistema Double Blind Review

Em se tratando dos créditos concedidos ao setor via FUNGETUR, a solicitação de acesso aos dados foi feita via ofício para a Agência de Fomento Desenvolve MT, em fevereiro de 2022. Já os dados de empregos gerados nas ACTs com base no Novo CAGED foram coletados no portal do Núcleo de Economia e Administração do Turismo da USP, em março de 2022.

Assim, os dados que compõem o Boletim do Turismo do Estado de Mato Grosso, ano 2021, são disponibilizados em dashboards no portal do Observatório de Desenvolvimento, assim como o próprio boletim.

REFERÊNCIAS

LIMA, Leandro Carvalho (Org.). **Boletim do Turismo do Estado de Mato Grosso: ano 2021**. Cuiabá: Observatório de Desenvolvimento do Estado de Mato Grosso, 2022. Disponível em: http://www.sedec.mt.gov.br/documents/195466/13909679/Boletim+do+Turismo+MT_Ano+2021.pdf/246538b8-a733-0569-af47-cdc62c9e61e6. Acesso em: 01 ago. 2022.

MATO GROSSO. **Secretaria de Estado de Fazenda**: informações de receita. 2021. Disponível em: <http://www5.sefaz.mt.gov.br/-/6847228-receita>. Acesso em: 10 mar. 2022.

SANTOS, Glauber Eduardo de Oliveira. **Emprego no turismo**: painel dinâmico de empregos formais nas Atividades Características do Turismo, NEAT – USP (2022). Disponível em: <https://sites.usp.br/neat/emprego-no-turismo>. Acesso em: 12 abr. 2022.